



ФЕДЕРАЛЬНАЯ СЛУЖБА
ГОСУДАРСТВЕННОЙ СТАТИСТИКИ
ПО РЕСПУБЛИКЕ МОРДОВИЯ

Сельское хозяйство Республики Мордовия



за январь – май 2023 года



ФЕДЕРАЛЬНАЯ СЛУЖБА
ГОСУДАРСТВЕННОЙ СТАТИСТИКИ
ПО РЕСПУБЛИКЕ МОРДОВИЯ

Сельское хозяйство

Республики Мордовия

за январь – май 2023 года

01 Производство продукции животноводства

02 поголовье скота и птицы

03 продуктивность скота и птицы

04 сев яровых культур

- Ежемесячные данные оперативной статистики
- В отдельных случаях незначительное расхождение итогов от суммы слагаемых объясняется округлением данных





ПРОИЗВОДСТВО ПРОДУКЦИИ ЖИВОТНОВОДСТВА ПО КАТЕГОРИЯМ ХОЗЯЙСТВ

ЯНВАРЬ-МАЙ 2023 ГОДА; В ПРОЦЕНТАХ К ЯНВАРЮ-МАЮ 2022 ГОДА



Хозяйства всех категорий



Сельскохозяйственные организации



Хозяйства населения



КФХ и ИП



Скот и птица в живом весе

178,0 тыс. тонн

173,9 тыс. тонн

2,7 тыс. тонн

1,3 тыс. тонн

103,3 % ▲

103,5 % ▲

93,5 % ▼

99,6 % ▼



Молоко всех видов

217,6 тыс. тонн

187,1 тыс. тонн

14,5 тыс. тонн

16,1 тыс. тонн

106,0 % ▲

107,1 % ▲

92,5 % ▼

107,2 % ▲



Яйца всех видов

655,9 млн штук

600,6 млн штук

50,6 млн штук

4,8 млн штук

95,3 % ▼

94,7 % ▼

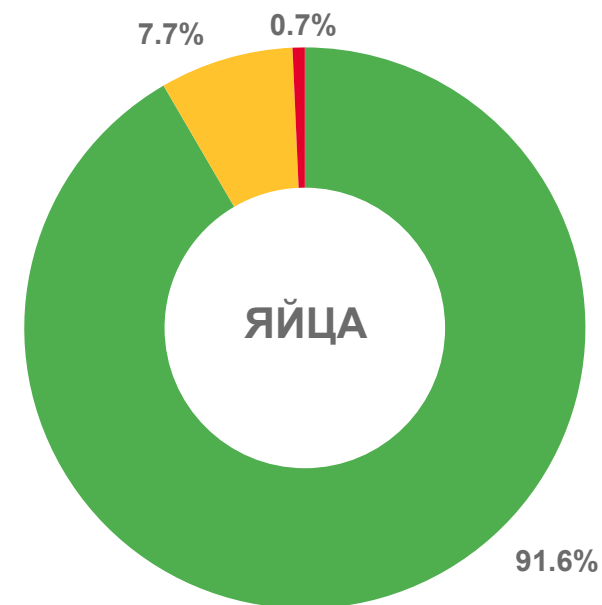
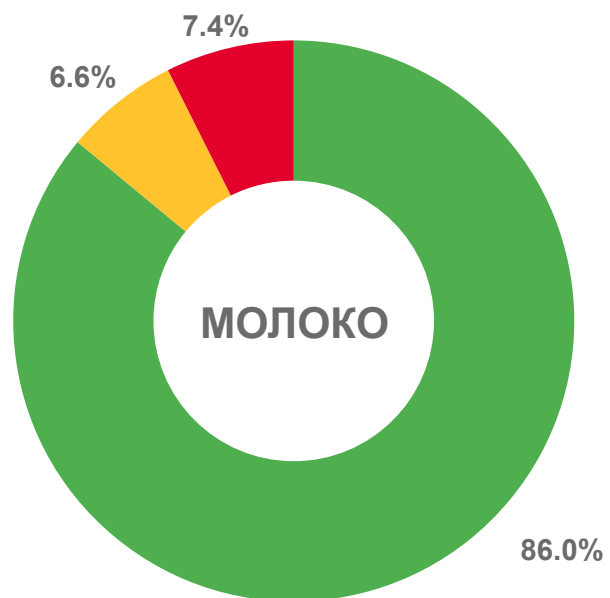
98,5 % ▼

171,4 % ▲



СТРУКТУРА ПРОИЗВОДСТВА ПРОДУКЦИИ ЖИВОТНОВОДСТВА

В ПРОЦЕНТАХ ОТ ХОЗЯЙСТВ ВСЕХ КАТЕГОРИЙ



Сельскохозяйственные организации



Хозяйства населения



Крестьянские (фермерские) хозяйства и индивидуальные предприниматели



ПРОИЗВОДСТВО СКОТА И ПТИЦЫ ПО ВИДАМ В СЕЛЬСКОХОЗЯЙСТВЕННЫХ ОРГАНИЗАЦИЯХ

ЯНВАРЬ-МАЙ 2023 ГОДА; В ПРОЦЕНТАХ К ЯНВАРЮ-МАЮ 2022 ГОДА

Скот и птица в живом весе всего

173,9 ТЫСЯЧ ТОНН  **103,5 %**

Крупный рогатый скот


7,4 ТЫСЯЧ ТОНН  **102,5 %**

Свиньи

66,8 ТЫСЯЧ ТОНН  **104,1 %**

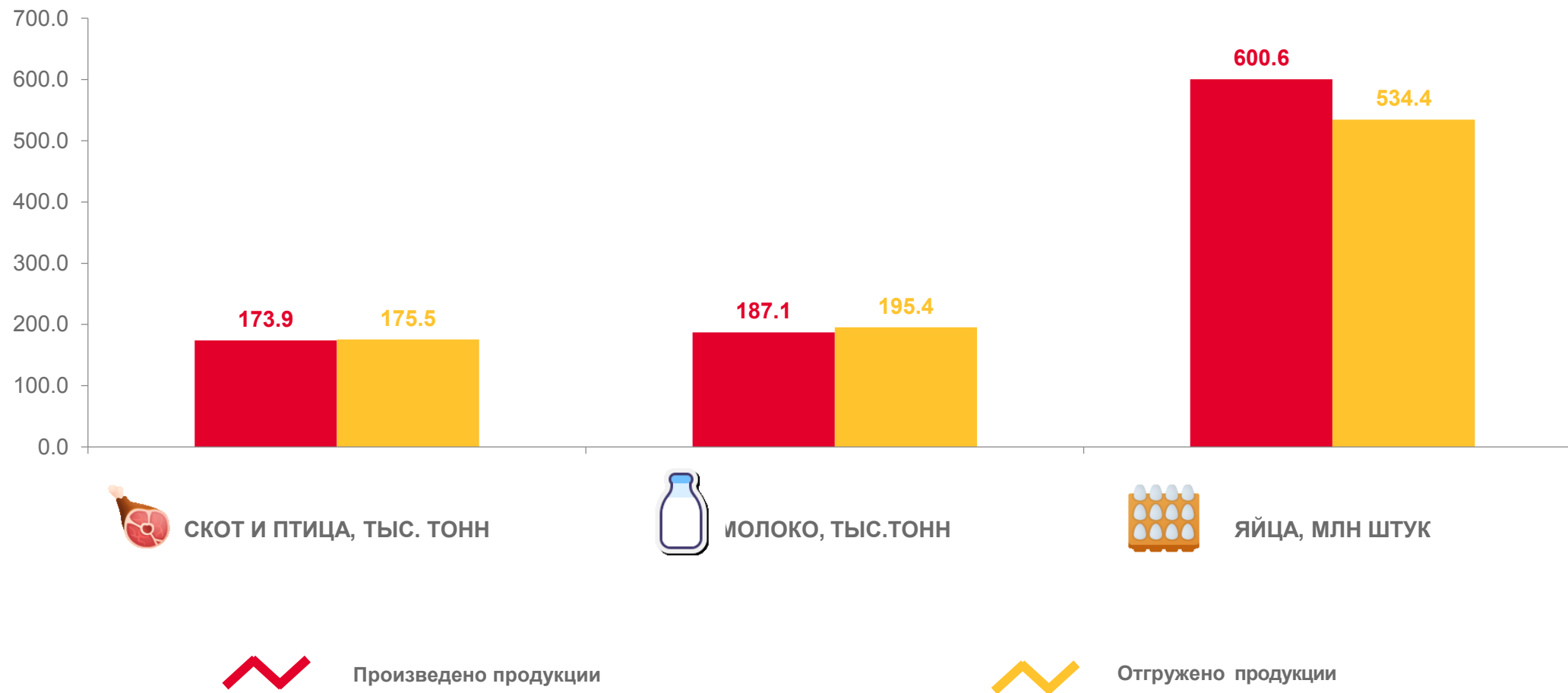
Птица

99,7 ТЫСЯЧ ТОНН  **103,1 %**





ПРОИЗВЕДЕНО И ОТГРУЖЕНО ПРОДУКЦИИ ЖИВОТНОВОДСТВА ПО СЕЛЬСКОХОЗЯЙСТВЕННЫМ ОРГАНИЗАЦИЯМ






ПОГОЛОВЬЕ СКОТА ПО КАТЕГОРИЯМ ХОЗЯЙСТВ

НА 1 ИЮНЯ 2023 ГОДА; В ПРОЦЕНТАХ К 1 ИЮНЯ 2022 ГОДА



Крупный рогатый скот



Хозяйства всех категорий	Сельскохозяйственные организации	Хозяйства населения	КФХ и ИП
188,2 тыс. голов	147,4 тыс. голов	24,6 тыс. голов	16,2 тыс. голов
99,0 % ▼	100,0 % ▲	92,4 % ▼	101,2 % ▲

в том числе коровы



Хозяйства всех категорий	Сельскохозяйственные организации	Хозяйства населения	КФХ и ИП
69,6 тыс. голов	55,5 тыс. голов	6,2 тыс. голов	7,9 тыс. голов
99,9 % ▼	99,7 % ▼	92,3 % ▼	108,0 % ▲

Свиньи

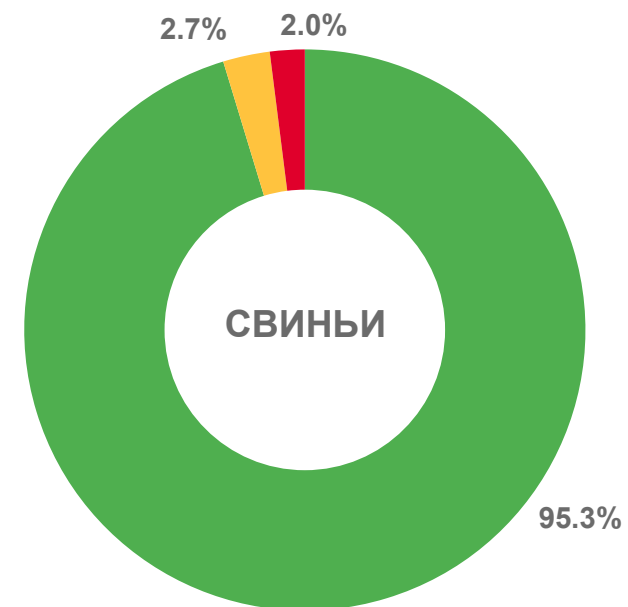
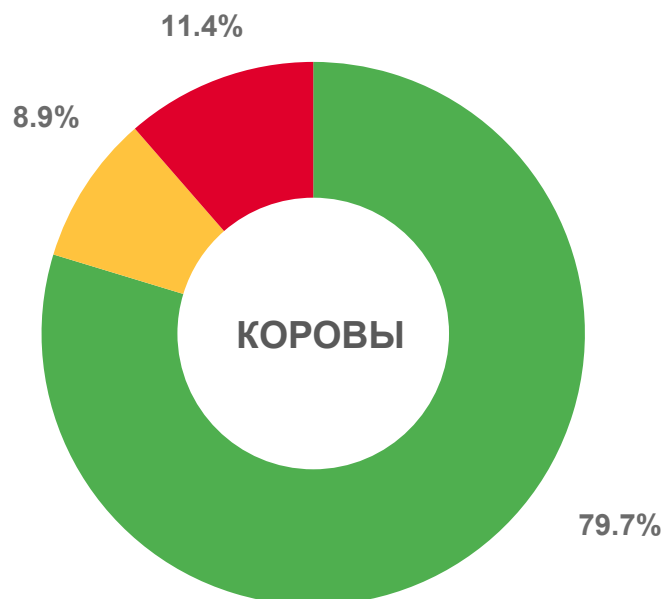
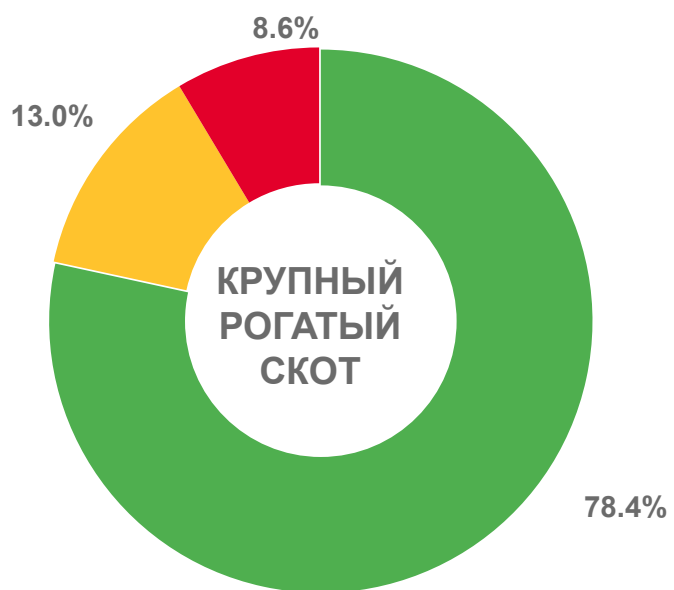



Хозяйства всех категорий	Сельскохозяйственные организации	Хозяйства населения	КФХ и ИП
783,4 тыс. голов	746,9 тыс. голов	21,0 тыс. голов	15,6 тыс. голов
103,3 % ▲	103,6 % ▲	95,5 % ▼	100,5 % ▲




СТРУКТУРА ПОГОЛОВЬЯ СКОТА

В ПРОЦЕНТАХ ОТ ХОЗЯЙСТВ ВСЕХ КАТЕГОРИЙ



 Сельскохозяйственные организации

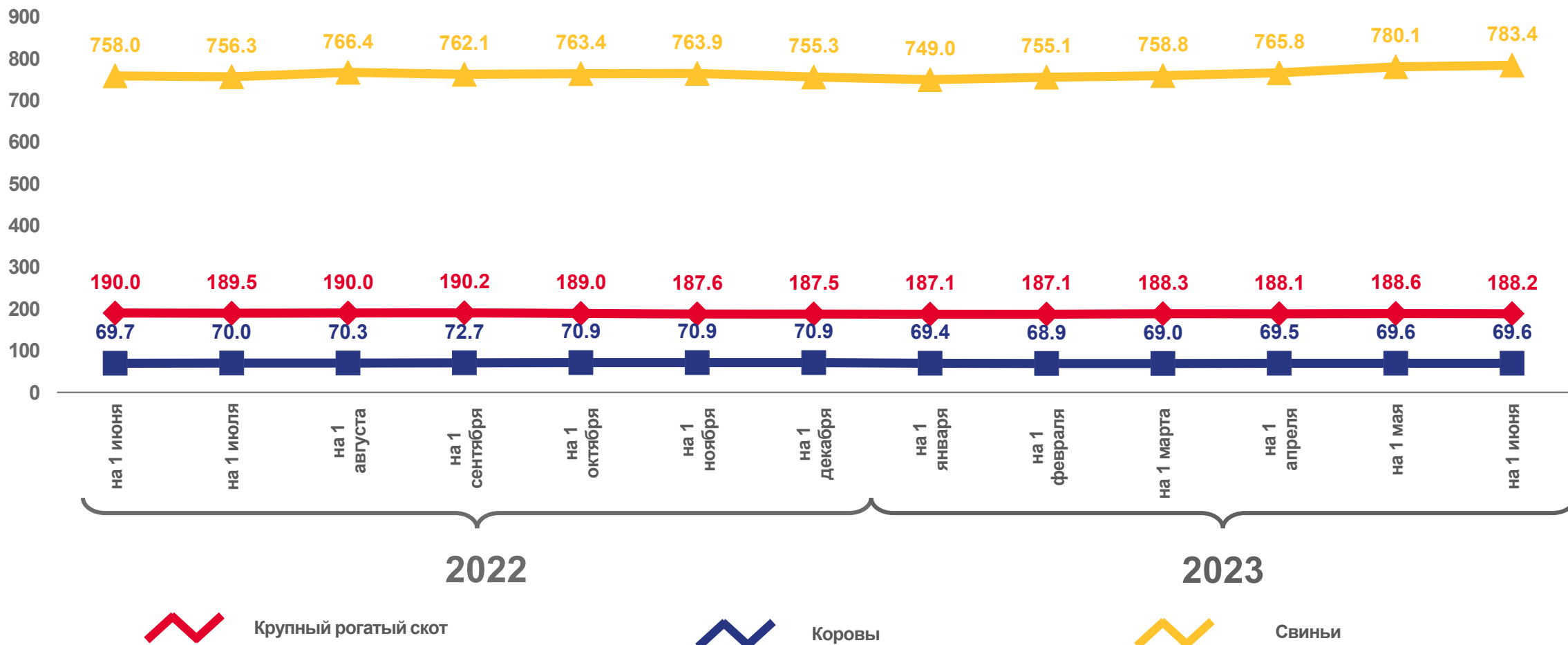
 Хозяйства населения

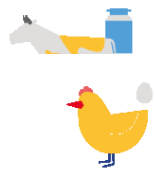
 Крестьянские (фермерские) хозяйства и индивидуальные предприниматели



ДИНАМИКА ПОГОЛОВЬЯ СКОТА В ХОЗЯЙСТВАХ ВСЕХ КАТЕГОРИЙ

ТЫСЯЧ ГОЛОВ





ПРОДУКТИВНОСТЬ СКОТА И ПТИЦЫ В СЕЛЬСКОХОЗЯЙСТВЕННЫХ ОРГАНИЗАЦИЯХ

Надой молока на 1 корову молочного стада



3541 килограмм



106,7 в % к январю-маю 2022 года

Средняя яйценоскость 1 курицы-несушки



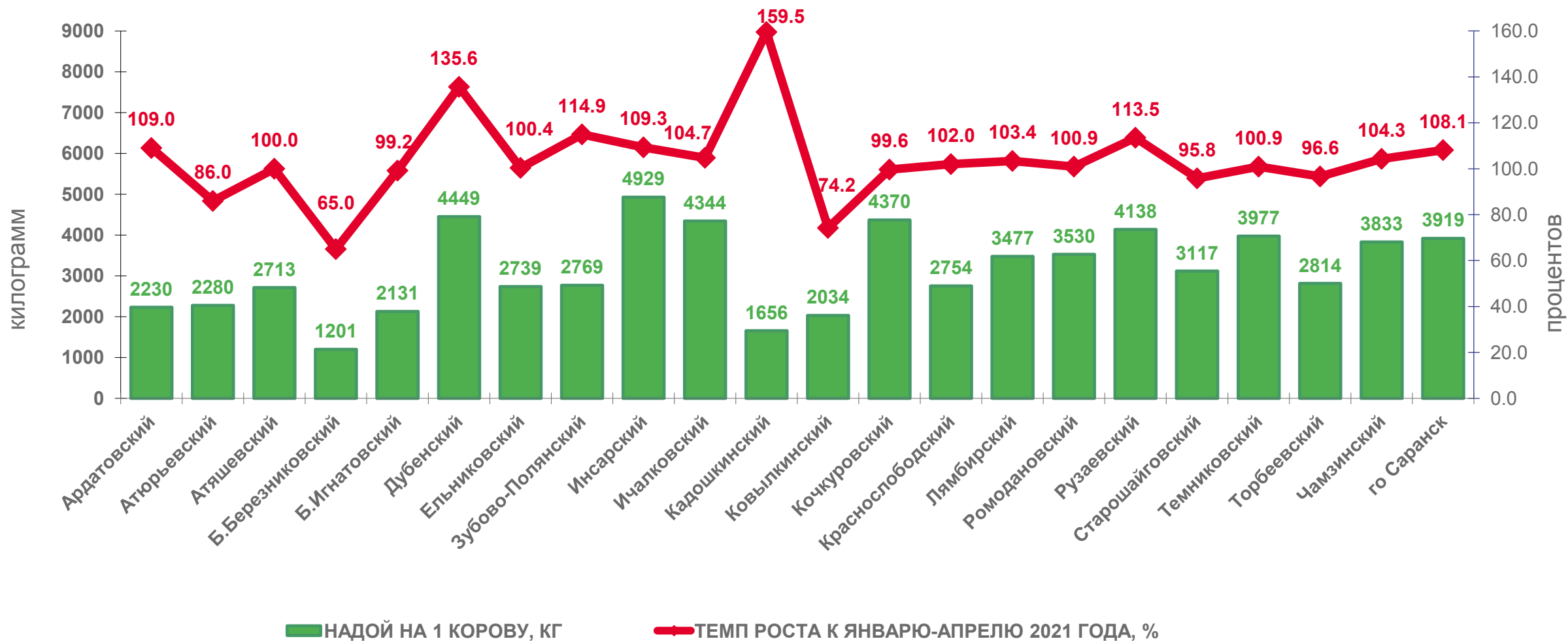
120 штук



93,0 в % к январю-маю 2022 года



НАДОЙ МОЛОКА НА 1 КОРОВУ В СЕЛЬСКОХОЗЯЙСТВЕННЫХ ОРГАНИЗАЦИЯХ ПО РАЙОНАМ





СЕВ ЯРОВЫХ КУЛЬТУР В ХОЗЯЙСТВАХ ВСЕХ КАТЕГОРИЙ

НА 1 ИЮНЯ 2023 ГОДА; В ПРОЦЕНТАХ К 1 ИЮНЯ 2022 ГОДА

Яровые культуры - всего

511,0 тысяч гектар



111,0 %

в том числе:
зерновые и зернобобовые включая кукурузу

323,1 тысяч гектар



113,9 %

семена и плоды масличных культур

94,3 тысяч гектар



109,8 %

картофель

16,0 тысяч гектар



101,5 %

овощи открытого грунта

4,6 тысяч гектар



100,6 %

